


# バス座席表

年 月 日

本席 49 席 + 補助 11 席  
計 60 席

12



11



補助席

10



補助席

9



補助席

8



補助席

7



補助席

6



補助席

5



補助席

4



補助席

3



補助席

2



補助席

1



補助席

運転席



出入口

D

C

E

B

A


鯖江交通株式会社

# バス座席表

年 月 日

本席 49 席 + 補助 11 席  
計 60 席

12



11



補助席

10



補助席

9




補助席

8



補助席

7



補助席

6



補助席

5



補助席

4



補助席

3



補助席

2



補助席

1



補助席

運転席



出入口

D

C

E

B

A

鯖江交通株式会社